

NOUL RENAULT KADJAR



Versiune	Motorizari	Cod sistem Renault	Norma de poluare	Pret tarif Euro fara TVA	Pret tarif Euro cu TVA
BENZINA					
LIFE	TCe 140 GPF	EA1 NB6T 2M	Euro 6	15 630	18 600
ZEN	TCe 140 GPF	EA2 NB6T 2M	Euro 6	16 975	20 200
	TCe 159 GPF	EA2 NC6T 2M	Euro 6	17 437	20 750
	Tce 140 EDC GPF	EA2 NB6T 2A	Euro 6	18 235	21 700
	TCe 159 EDC GPF	EA2 NC6T 2A	Euro 6	18 697	22 250
INTENS	TCe 140 GPF	EA3 NB6T 2M	Euro 6	19 706	23 450
	TCe 159 GPF	EA3 NC6T 2M	Euro 6	20 168	24 000
	Tce 140 EDC GPF	EA3 NB6T 2A	Euro 6	20 966	24 950
	TCe 159 EDC GPF	EA3 NC6T 2A	Euro 6	21 429	25 500
DIESEL					
LIFE	Blue dCi 116	EA1 A66T 2M	Euro 6	17 353	20 650
ZEN	Blue dCi 116	EA2 A66T 2M	Euro 6	18 697	22 250
	Blue dCi 116 EDC	EA2 A66T 2A	Euro 6		
INTENS	Blue dCi 116	EA3 A66T 2M	Euro 6	21 471	25 550
	Blue dCi 116 EDC	EA3 A66T 2A	Euro 6		
	Blue dCi 150 4X4	EA3 A76T 4M	Euro 6		

Pachet legislativ obligatoriu conform Ord. 2218/2005 in valoare de 48,84 € fara TVA, sau 58,12 € cu TVA.
Toate preturile sunt exprimate in €.

Conditii de garantie:

- garantie constructor 3 ani sau 100.000 km
- 6 ani garantie anticorozione pentru caroserie
- 3 ani garantie pentru vopseaua caroseriei

Vehiculul este echipat cu roata de rezerva de dimensiuni reduse. Pentru conditiile de utilizare ale rotii de rezerva, va rugam sa consultati instructiunile inscriptionate pe aceasta.



3
ANI
GARANȚIE
100.000 KM

LIFE (selectie echipamente standard)

SIGURANTA

Cruise control
 Asistenta la franarea de urgenta
 ABS + EBD +
 ESP
 HSA (asistenta la pornirea in rampa)
 Luneta cu stergator si sistem de incalzire
 Inchidere centralizata a usilor
 Centuri de siguranta pretensionate cu prindere in 3 puncte si reglaj pe inaltime (exceptie loc pasager spate mijloc - fara reglare pe inaltime)
 Airbag-uri frontale si laterale (cap si torace) pentru sofer si pasager fata + airbag-uri laterale de tip cortina pentru pasagerii spate
 Airbag frontal pasager deconectabil (loc fata)
 Sistem de monitorizare presiune pneuri
 Frana de parcare asistata
 Roata de rezerva de dimensiuni reduce + cric si cheie prezoane
 Faruri de zi cu cu semnatura luminoasa "C-Shape"
 Sistem de prindere ISOFIX pentru locurile laterale spate si scaun pasager

DESIGN

Blocuri optice spate LED (semnalizator & lampa ceata)
 Carcase oglinzi si manere usi in culoarea caroseriei si lampa semnalizare cu corp de iluminat de tip LED
 Proiectoare ceata cu iluminare statica in viraj
 Jante otel 16" cu capace ornamentale
 Geamuri laterale cu contur cromat (inox)
 Tapiterie textila de culoare inchisa

CONFORT

Aer conditionat cu reglare manuala
 Oglinzi retrovizoare reglabile electric si degivrante
 Torpedou iluminat
 Tetiere scaune fata ajustabile pe inaltime
 Bancheta rabatabila asimetric
 Cotiera ajustabila
 Priza 12V in consola centrala pentru locurile din spate

POST CONDUCERE

Inchidere centralizata si cheie pliabila cu 3 butoane (cheia de rezerva tip simplu)
 Buton si functie ECO MODE
 Indicator de schimbare optima a treptelor de viteza (GSI - Gear Shift Indicator)
 Tablou de bord color cu tehnologie LED, afisaj TFT 7", afisaj functii computer de bord
 Semnalizatoare cu functii speciale „autostrada”
 Volan reglabil inaltime/adancime
 Parasolar cu oglinda si clama de prindere a biletului de parcare

MULTIMEDIA

Radio, CD,MP3 player, Bluetooth, port USB/Jack si comenzi pe volan (4 boxe)
 1 priza USB + intrare AUX in spatiul de depozitare de sub butoanele de operare a aerului conditionat + 1 priza 12V pentru locurile din spate

ZEN (selectie echipamente standard diferite/suplimentare vs LIFE)

SIGURANTA

Asistenta la parcare fata si spate (senzori acustici)

DESIGN

Jante aliaj 17" design AQUILA

CONFORT

Aer conditionat cu reglare autoamata si senzor de ploaie si lumina
 Aeratoare pentru locurile din spate
 Priza USBx2 pentru locurile din spate
 Oglinzi retrovizoare rabatabile electric si functie "walk away closing"

POST CONDUCERE

Scaun sofer cu reglaj lombar manual
 Card acces/demaraj cu functia "maini libere"
 Parasolar cu iluminat de curtoazie (LED), oglinda si clama de prindere bilet parcare (sofer si pasager)

INTENS (selectie echipamente standard diferite/suplimentare vs ZEN)

SIGURANTA

AHL - Adaptive Head Lights: Schimbare automata a luminilor de drum cu cele de intalnire
 Asistenta la parcare fata si spate (senzori acustici) si camera video retrovizoare

DESIGN

LED "Pure Vision", faruri cu tehnologie Full LED
 Proiectoare ceata cu LED, functie de iluminat in viraj si ornament cromat
 Janta aliaj 18" design FLEURON
 Insertii cromate in partea inferioara a usii
 Grila fata cu insertii cromate
 Bare de pavilion longitudinale
 Geamuri spate si luneta cu tenta de culoare inchisa
 Lampi de iluminat de intampinare incastrare in carcasele oglinzilor
 Spatiu depozitare iluminat, in consola centrala (in fata schimbatorului)

CONFORT

Bancheta spate rabatabila automat 1/3 - 2/3 si podea suprafata plana + Scaun pasager fata rabatabil tip masuta + sezut cu lungime ajustabila
 Scaune sofer si pasager cu functie de alungire a pernei sezutului
 Tapiterie mixta textil / piele de culoare inchisa
 Scaune fata cu sistem de incalzire

POST CONDUCERE

Oglinda retrovizoare cu efect antiiorbire electrocrom
 Volan tapitat cu piele de culoare inchisa

MULTIMEDIA

Sistem multimedia Renault R-Link 2: Ecran tactil multitouch 7"(18 cm); Navigatie tip Birdview (2,5D) cu harta Europa inclusa; Conectivitate internet si aplicatii dedicate (12 luni pachet conectare gratuita); Multimedia si conectivitate extinsa telefon mobil – pentru versiunile 4X2
 Sistem de sonorizare BOSE (cu R-Link 2, 7 difuzoare + 1 subwoofer + amplificator digital special), insertii cromate pe conturul difuzoarelor din usile fata, logo BOSE – **Exclusiv pentru versiunea 4X4**
 Antena radio "aripa de rechin"

ECHIPAMENTE OPTIONALE	Cod sistem Renault	Pret tarif Euro fara TVA	Pret tarif Euro cu TVA	LIFE	ZEN	INTENS
DESIGN						
Pachet Look (Bare de pavilion longitudinale + Geamuri spate si luneta cu tenta de culoare inchisa)	PK91R1 (BARLON VSTLAR)	294	350	-	*	5
Pavilion vitrat	TVFIX	303	360	-	-	*
Jante aliaj usor 19", diamantate, design Yohan	RALU19 RDIF13	395	470	-	-	*
Jante aliaj usor 17", design Aquila diamantat	RALU17 RDIF07	0	0	-	*	*
Culoare opaca (Blanc Glacier/369)		0	0	*	*	*
Culori metalizate		336	400	*	*	*
CONFORT						
Pachet Modularitate Plus (Bancheta spate rabatabila automat 1/3 - 2/3 si podea suprafata plana + Scaun pasager fata rabatabil tip masuta)	PKLC02	252	300	-	*	5
Scaune fata cu sistem de incalzire	SGACHA	143	170	-	*	5
Pachet Confort Plus (Tapiserie piele integrala, culoare negru + scaun sofer cu reglare electrica a inaltimii, inclinatia spatari si profunzime)	CUIR01 SGAV11	815	970	-	-	*
Pachet Iarna (parbriz si spalatoare faruri incalzite si sistem de avertizare la parasirea benzii de rutare)	PBCH LAVPH DILIGM1	248	295	-	-	*
MULTIMEDIA						
Sistem multimedia Renault R-Link 2: - Ecran tactil multitouch 7" (18 cm) - Navigatie tip Birdview (2,5D) cu harta Europa inclusa - Conectivitate internet si aplicatii dedicate (12 luni pachet conectare gratuita) - Multimedia si conectivitate extinsa telefon mobil - Spatiu dispozitare iluminat, in consola centrala (in fata schimbatorului) <i>Nota: implica lansarea cu pachetul Look</i>	PKHFEF ECAMH1 (RAD38D MAPSUP TCU0G2 SPMIR)	504	600	-	*	5
Sistem de sonorizare BOSE (cu R-Link 2, 7 difuzoare + 1 subwoofer + amplificator digital special) <i>Nota: standard pe versiunea Intens Blue dCi 150 4x4</i>	RAD76A	361	430	-	-	*
SIGURANTA SI SISTEME DE ASISTENTA						
Pachet "Drive Safe": asistenta la franarea de urgenta si sistem de avertizare parasire banda de rutare	AEBS01 DLIGM1	361	430	-	-	*
Sistem "Easy park assist": sistem de asistare la parcare (paralela si in T), monitorizare unghi mort al oglinzilor retrovizoare si senzori laterali	PK91L5 (RDLAT DANGMO ITPK7)	420	500	-	-	*
Sistem avansat de control al tractiunii, Extended Grip: doar pentru versiuni 4x2, implica jante aliaj usor 17", design design EVADO + pneuri all season	PKCLA2 RDIF12 (RDIF12 ESPHGC PNEUTT)	218	260	-	*	-
Sistem avansat de control al tractiunii, Extended Grip: doar pentru versiuni 4x2, implica jante aliaj usor 17", design design EVADO (pentru Intens) + pneuri all season	PKCLA4 RDIF12 (RALU17 RDIF12 ESPHGC PNEUTT)	218	260	-	-	*

Legenda:

S = standard * = optional - = indisponibil "optiune obligatorie" = implica adaugarea manuala



Culori disponibile

Denumire culoare	Cod sistem Renault
BLANC GLACIER - nemetalizat	369
BLANC NACRE	QNC
NOIR ETOILE	GNE
GRIS TITANIUM	KPN
BLEU COSMOS	RPR
ROUGE FLAMME	NNP
VERT OURLAL	DPY
BLEU IRON	RQH
GRIS HIGHLAND	KGA



BLANC GLACIER



BLANC NACRE



GRIS HIGHLAND



GRIS TITANIUM



NOIR ETOILE



BLEU COSMOS



Vert Oural



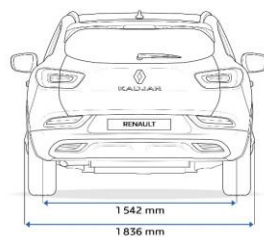
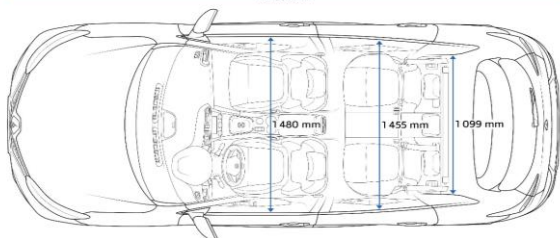
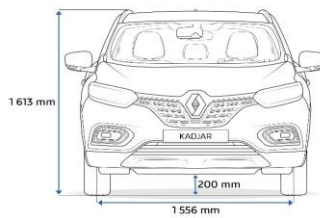
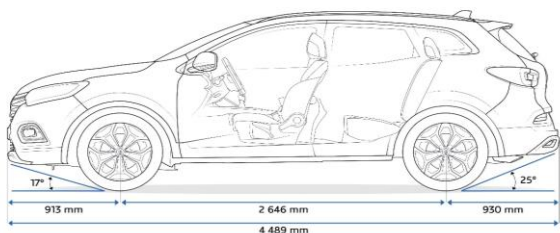
Bleu Cosmos



ROUGE FLAMME

NOUL RENAULT KADJAR

DIMENSIUNI



VOLUM PORTBAGAJ	4X2	4X4
Volum portbagaj minim (U.M.: litri)		408
Volum portbagaj maxim (U.M.: litri)		527
Volum de incarcare maxim, bancheta spate rabatatata (volum metoda VDA, dm3)		1478
PLAN DIMENSIUNI (mm)	4X2	4X4
Ampatament		2647
Lungime		4489
Consolă față		913
Consolă spate		930
Unghi atac / degajare 4X2 - 4X4	17.5 - 25	17 - 27
Ecartament față		1556
Ecartament spate		1542
Lățime (fără / cu oglinzi)		1836 / 2064
Înălțime fara/cu bare de acoperis longitudinale 4X2 - 4X4	1611 - 1617	1617 - 1623
Înălțime cu hayonul deschis	2076	2086
Înălțime prag de încărcare	767	776
garda la sol		200
Raza genunchi pe randul spate		219
Lățime în dreptul coateilor (față)		1486
Lățime în dreptul coateilor (spate)		1456
Înălțime interioară față		905
Înălțime interioară spate		910
Latime interioara între pasajele rotilor		1099
Lungime maxima de incarcare bancheta ridicata / rabatatata		864 / 1726
Lungime de incarcare maxima inclusiv scaun pasager fata rabatat (optiune Easy Break)		n/a

* in curs de omologare

Noul RENAULT KADJAR
CARACTERISTICI TEHNICE



MOTOR	Tce 140 GPF	TCe 140 EDC GPF	Tce 159 GPF	Tce 159 EDC GPF	Blue dCi 116	Blue dCi 116 EDC	Blue dCi 116 EDC
Tip motor	4 cilindri in linie						
(injectie/turbo)	Injectie directa				Injectie directa Common rail		
Cilindree (cm3)	1332				1461		
Alezaj x Cursa	72,2 x 81,4				76 x 80,5		
Numar de cilindri – supape	4 / 16				4 / 8		
Carburant	Benzina fara plumb				Motorina		Motorina
Norma de poluare	EURO 6				Mot		
Transmisie	4X2						
Putere maxima kw CEE (CP) regim (tr/min)	103 (140) / 5 000	103 (140) / 5 000	117 (159) / 5 500	117 (159) / 5 500	85 (116) / 3750	85 (116) / 3750	110 (159)
Cuplu maxim Nm CEE (CP) regim (tr/min)	240 / 1600	240 / 1600	260 / 1750	260 / 1750	260 / 2000	260 / 2000	340 /
Stop & Start / Energy Smart Management	DA						
Tip distributie	Pe lant	Pe lant	Pe lant	Pe lant	Pe cursa	Pe cursa	Pe
Postprocesare Depoluare	GPF	GPF	GPF	GPF	DOC + SCRf	DOC + SCRf	DOC +
CUTIE DE VITEZE							
Tip cutie de viteza	Cutie manuala	Cutie automata cu dublu ambreiaj EDC	Cutie manuala	Cutie automata cu dublu ambreiaj EDC	Cutie manuala	Cutie automata cu dublu ambreiaj EDC	Cutie n
Numar de rapoarte	6	7	6	7	6	7	t
PERFORMANTE **							
Viteza maxima (km/h)	203	203	210	210	189	189	n
0-100 km/h (s)	10,4	9,6	9,9	9,3	11,7	11,7	n
1000 m cu plecare de pe loc	30,9	30,8	29,9	29,8	33,5	33,4	n
PNEURI							
Dimensiuni omologate	215 / 65 R 16 (98) H 215 / 60 R 17 (96) H 215 / 55 R18 (99) V 225 / 45 R19 (96) W	215 / 65 R 16 (98) H 215 / 60 R 17 (96) H 215 / 55 R18 (99) V 225 / 45 R19 (96) W	215 / 65 R 16 (98) H 215 / 60 R 17 (96) H 215 / 55 R18 (99) V 225 / 45 R19 (96) W	215 / 65 R 16 (98) H 215 / 60 R 17 (96) H 215 / 55 R18 (99) V 225 / 45 R19 (96) W	215 / 65 R 16 (98) H 215 / 60 R 17 (96) H 215 / 55 R18 (99) V 225 / 45 R19 (96) W	215 / 65 R 16 (98) H 215 / 60 R 17 (96) H 215 / 55 R18 (99) V 225 / 45 R19 (96) W	n/a
CONSUMURI SI EMISII NEDC BT* (MIN/MAX) **							
Valorile variaza in intervalul precizat in functie de dimensiunile jantelor (17" sau 19") sau pneuri M+S si sistemul Extende Grip							
Protocol de omologare	NEDC - BT	NEDC - BT	NEDC - BT	NEDC - BT	NEDC - BT	NEDC - BT	NEDC
Consum in ciclu urban (l/100km) (min/max)	7,4 - 7,5	6,8 - 7	7,4 - 7,4	7,1 - 7	4,9 - 5,1	4,3 - 4,7	n
Consum in ciclu extra-urban (l/100km) (min/max)	5 - 5,1	5,1 - 5,3	5 - 5,1	4,8 - 5,3	4 - 4,1	4,1 - 4,2	n
Consum in ciclu mixt (l/100km) (min/max)	5,9 - 6	5,7 - 5,9	5,9 - 6	5,7 - 5,9	4,3 - 4,5	4,2 - 4,4	n
Emisii CO2 in ciclu mixt (g/km) (min/max)	134 - 136	131 - 135	134 - 136	131 - 135	113 - 117	111 - 115	n
Capacitate rezervor (litri)	55	55	55	55	55	55	6
Capacitate rezervor uree (AdBlue) (l)	n-a	n-a	n-a	n-a	14	14	1
SISTEME DE ASISTENTA CONSUM REDUS							
Funcție/Mod ECO	DA						
Driving ECO2 (in R-Link 2)	DA						
DIRECTIE							
Tip sistem directie	Asistata electric						
Diametru de bracaj intre trotuare (m)	10,72						
FRANE							
A.B.S. + E.B.D. (repartitie electronica forta de frinare) + A.F.U. (asistare la franarea de urgenta)	DA						
E.S.P. (sistem de stabilitate electronica a autovehiculului) + A.S.R (functie anti-patinaj)	DA						
MASE (kg) ** (pneuri normale 17" sau 19" / pneuri All Season 17" si sistem Extended Grip - 4X2)							
Masa proprie vehicul (la go) (min / max)	1333 / 1442	1362 / 1471	1333 / 1442	1362 / 1471	1428 / 1531	1547	16
Masa totala maxim autorizata (MTMA)	1889	1918	1889	1918	1978	1994	21
Sarcina utila (kg) - include greutatea medie a soferului (min / max)	556 / 447	556 / 447	556 / 447	556 / 447	550 / 447	551	5
Masa maxima remorcabila cu sistem de frinare (12% panta)	1500	1500	1500	1500	1350	1350	18
Masa maxima remorcabila fara sistem de frinare	700	715	700	715	750	750	7
Masa maxima incarcare plafon	75						

* Consumul si emisiile declarate sunt determinate in urma unor teste efectuate in conditiile impuse de reglementările in vigoare la data omologării tipului de vehicul, in conformitate cu prevederile Regulamentului UE nr. 715/2007 cu modificarile si completările ulterioare specifice (omologări conform ciclului NEDC, respectiv conform ciclului WLTP). Consumul de carburant și emisiile de CO2 ale unui vehicul depind nu doar de randamentul său energetic, ci și de comportamentul la volan și conducătorului auto și de alți factori (număr de opriri in trafic, viteza de deplasare, modul de schimbare a treptelor de viteze, starea drumului și a pneurilor etc.)

** date in curs de omologare nationala

